The image shows the cover of a spiral-bound notebook. The cover is a light beige or tan color with a fine, woven fabric texture. On the left side, there is a silver metal spiral binding. The text is centered on the cover.


Урок русского языка  
«Перенос слов» (2 класс)

*Прозвенел опять звонок,*

*Он зовёт нас на урок.*

*На уроке не зевать,*

*А работать и писать!*





*A* *Ы*



*y* *O* *M* *E*





Плато́к, оде́жда, соба́ка,  
уче́ник, де́вочка, авто́бус.

Посу́да

Что?

предмет




посуда

на

СТОИТ

СТОЛЕ

Посуда






посуда

по-су-да

по-суда

посу-да



# *Правила переноса слов*

- ❖ **Слово переносится по слогам (по-су-да).**
- ❖ **Одну букву нельзя оставлять на строке и переносить на другую (аист, идёт, Юлия).**





# Проверим себя

- ✓ Раздели чертой слова на слоги:



*Ящерица, змея, кабан, окно,  
книги.*

- ✓ Исправь ошибки и объясни своё решение:


*Со - бачк - а, те - трад - ка, вет - очка,  
б- укет.*



# Наше настроение



МОЛОДЦЫ!





# Забрось мяч в корзину

## Забрось мяч в корзину



презентацию подготовила  
учитель начальных классов  
МБОУ «ЦО № 23  
имени Героя России Н.А. Макаровца»  
Л.В. Солоткина