

# Правила поведения на водоемах в летний период.

## Памятка

### по мерам безопасности при купании в водоемах


На водоемах запрещается:

- купание в местах, где выставлены щиты (аншлаги) с предупреждениями и запрещающими надписями;
- купание в необорудованных, незнакомых местах;
- заплывать за буйки, обозначающие границы плавания;
- подплывать к моторным, парусным судам, весельным лодкам и к другим плавсредствам;
- прыгать в воду с катеров, лодок, причалов, а также сооружений, не приспособленных для этих целей;
- купаться в состоянии алкогольного опьянения;
- играть с мячом и в спортивные игры в не отведенных для этих целей местах, а также допускать в воде шалости, связанные с нырянием и захватом купающихся;
- подавать крики ложной тревоги;
- плавать на досках, бревнах, лежаках, автомобильных камерах, надувных матрацах.

## КАК ВЕСТИ СЕБЯ НА ВОДЕ В ЛЕТНЕЕ ВРЕМЯ



Не купайтесь у крутых, обрывистых берегов с сильным течением, в заболоченных и заросших растительностью местах.




Не стойте и не играйте в тех местах, откуда можно свалиться в воду.




Не ныряйте в незнакомых местах! Не известно, что там может оказаться на дне.



Не заплывайте далеко на надувных матрацах и автомобильных камерах.



Не используйте для плавания самодельные устройства! Они могут не выдержать ваш вес и перевернуться.



Не боритесь с сильным течением! Плывайте по течению, постепенно приближаясь к берегу.

### Меры обеспечения безопасности детей на воде

Взрослые обязаны не допускать:

- одиночное купание детей без присмотра;
- купание в неустановленных местах;
- катание на неприспособленных для этого средствах, предметах.

Все дети должны помнить правила:

- купаться только в специально отведенных местах;
- не подплывать к близко идущим судам, лодкам и не допускать шалостей на воде;
- не подавать ложных сигналов тревоги, не плавать на надувных матрацах, камерах, досках;
- не нырять в воду в незнакомых местах, с лодок, крутых берегов, причалов;

- не купаться в воде при температуре ниже +18°C;
- не бросать в воду банки, стекло и другие предметы, опасные для купающихся;
- купаться только в присутствии старших.



### ПАМЯТКА

#### о безопасности на водоёмах в летний период

##### Поведение на воде

Наступил долгожданный купальный сезон. Сотни жителей устремляются в выходные дни поближе к воде. Свежий воздух, солнце, купание не только доставляют удовольствие, но и служат хорошим средством закаливания организма. Вместе с этим вода регулярно уносит жизни. Помните: купание в нетрезвом виде может привести к трагическому исходу!

##### При купании недопустимо:

1. Плавать в незнакомом месте, под мостами и у плотин.
2. Нырять с высоты, не зная глубины и рельефа дна.
3. Заплывать за буйки и ограждения.
4. Приближаться к судам, плотам и иным плавсредствам.
5. Прыгать в воду с лодок, катеров, причалов.
6. Хватать друг друга за руки и ноги во время игр на воде.

Избегайте употребление алкоголя до и во время нахождения в воде или у береговой линии. Алкоголь ухудшает чувство равновесия, координацию движений и самоконтроль.

Не умеющим плавать купаться только в специально оборудованных местах глубиной не более 1-2 метра!

**КАТЕГОРИЧЕСКИ ЗАПРЕЩАЕТСЯ** купание на водных объектах, оборудованных предупреждающими аншлагами «КУПАНИЕ ЗАПРЕЩЕНО!»

**Помните!** Только неукоснительное соблюдение мер безопасного поведения на воде может предупредить беду.

## **УВАЖАЕМЫЕ ВЗРОСЛЫЕ!**

Безопасность жизни детей на водоемах во многих случаях зависит ТОЛЬКО ОТ ВАС!

В связи с наступлением жаркой погоды, в целях недопущения гибели детей на водоемах в летний период обращаемся к Вам с убедительной просьбой:

провести разъяснительную работу о правилах поведения на природных и искусственных водоемах и о последствиях их нарушения. Этим Вы предупредите несчастные случаи с Вашими детьми на воде, от этого зависит жизнь Ваших детей сегодня и завтра.

### **Категорически запрещено купание:**

- детей без надзора взрослых;
- в незнакомых местах;
- на надувных матрацах, камерах и других плавательных средствах (без надзора взрослых);

### **Необходимо соблюдать следующие правила:**

- Прежде чем войти в воду, сделайте разминку, выполнив несколько легких упражнений.
- Постепенно входите в воду, убедившись в том, что температура воды комфортна для тела (не ниже установленной нормы).
- Не нырять при недостаточной глубине водоема, при необследованном дне (особенно головой вниз!), при нахождении вблизи других пловцов.
- Продолжительность купания - не более 30 минут, при невысокой температуре воды - не более 5-6 минут.
- При купании в естественном водоеме не заплывать за установленные знаки ограждения, не подплывать близко к моторным лодкам и прочим плавательным средствам.
- Во избежание перегревания отдыхайте на пляже в головном уборе.
- Не допускать ситуаций неоправданного риска, шалости на воде.

## **ПАМЯТКА**

### **Если тонет человек:**

- Сразу громко зовите на помощь: «Человек тонет!»
- Попросите вызвать спасателей и «скорую помощь».
- Бросьте тонущему спасательный круг, длинную веревку с узлом на конце.
- Если хорошо плаваете, снимите одежду и обувь и вплавь доберитесь до тонущего. Заговорите с ним. Если услышите адекватный ответ, смело подставляйте ему плечо в качестве опоры и помогите доплыть до берега. Если же утопающий находится в панике, схватил вас и тащит за собой в воду, применяйте силу. Если освободиться от захвата вам не удастся, сделайте глубокий вдох и нырните под воду, увлекая за собой спасаемого. Он обязательно отпустит вас. Если утопающий находится без сознания, можно транспортировать его до берега, держа за волосы.

# БЕЗОПАСНОСТЬ НА ВОДЕ В ЛЕТНЕЕ ВРЕМЯ

## ОБЩИЕ ПРАВИЛА БЕЗОПАСНОГО ПОВЕДЕНИЯ НА ВОДЕ



**1** Купаться можно только в установленных местах.

**2** Не купаться в неизвестных и не предназначенных для этой цели водоемах!



**3** Не ныряйте в местах с неизвестным рельефом дна!



**4** Не заплывайте за ограничительные знаки мест, отведенных для купания! Не подплывайте к большим суднам, весельным лодкам, баржам.



## ОКАЗАНИЕ ПОМОЩИ ТЕРпяЩИМ БЕДСТВИЕ НА ВОДЕ




**1** Если при плавании свело ногу, то необходимо на секунду погрузиться с головой в воду и, распрямив ногу, сильно потянуть рукой ступню на себя за большой палец.

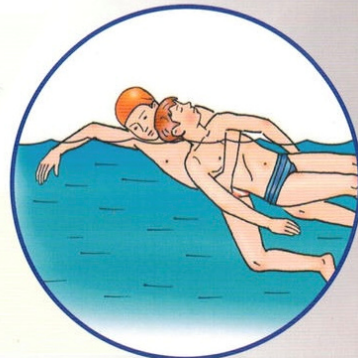
**2** Если тонущий может еще какое-то время самостоятельно оставаться на поверхности воды, достаточно бросить ему спасательный круг, за который он может держаться, пока к нему не подплывет спасатель.



**3** Если вы хороший пловец, такой способ транспортировки пострадавшего в воде наиболее приемлем.



**4** Подплывать к тонущему следует осторожно. Брать утопающего безопаснее всего сзади под мышки и, поддерживая его лицо над водой, плыть к берегу.



### Если тонешь сам:

- Не паникуйте.
- Снимите с себя лишнюю одежду, обувь, кричи, зови на помощь.
- Перевернитесь на спину, широко раскиньте руки, расслабьтесь, сделайте несколько глубоких вдохов.

Прежде, чем пойти купаться, не забудьте взять с собой английскую булавку. Она поможет вам, если в воде начнутся судороги. Если же у вас свело ногу, а булавки при себе нет, ущипните

несколько раз икроножную мышцу. Если это не помогает, крепко возьмитесь за большой палец ноги и резко выпрямите его. Плывайте к берегу.

#### **Вы захлебнулись водой:**

- не паникуйте, постарайтесь развернуться спиной к волне;
- прижмите согнутые в локтях руки к нижней части груди и сделайте несколько резких выдохов, помогая себе руками;
- затем очистите от воды нос и сделайте несколько глотательных движений;
- восстановив дыхание, ложитесь на живот и двигайтесь к берегу;
- при необходимости позовите людей на помощь.

#### **ПАМЯТКА**

##### **Правила оказания помощи при утоплении:**

1. Перевернуть пострадавшего лицом вниз, опустить голову ниже таза.
2. Очистить ротовую полость.
3. Резко надавить на корень языка.
4. При появлении рвотного и кашлевого рефлексов - добиться полного удаления воды из дыхательных путей и желудка.
5. Если нет рвотных движений и пульса - положить на спину и приступить к реанимации (искусственное дыхание, непрямой массаж сердца). При появлении признаков жизни - перевернуть лицом вниз, удалить воду из легких и желудка.
6. Вызвать "Скорую помощь".

Если человек уже погрузился в воду, не оставляйте попыток найти его на глубине, а затем вернуть к жизни. Это можно сделать, если утонувший находился в воде не более 6 минут.

#### **НЕЛЬЗЯ:**

**ОСТАВЛЯТЬ ПОСТРАДАВШЕГО БЕЗ ВНИМАНИЯ** (в любой момент может произойти остановка сердца);

**САМОСТОЯТЕЛЬНО ПЕРЕВОЗИТЬ ПОСТРАДАВШЕГО, ЕСЛИ ЕСТЬ ВОЗМОЖНОСТЬ ВЫЗВАТЬ СПАСАТЕЛЬНУЮ СЛУЖБУ.**

**Помните!** Только неукоснительное соблюдение мер безопасного поведения на воде может предупредить беду.

#### **ПАМЯТКА**

##### **ОСНОВНЫЕ ПРАВИЛА БЕЗОПАСНОГО ПОВЕДЕНИЯ НА ВОДЕ.**

Водоемы являются опасными в любое время года. Летом они опасны при купании и пользовании плавсредствами. Опасность чаще всего представляют сильное течение (в том числе подводное), глубокие омуты и подводные холодные ключи.

Летом на водоемах следует соблюдать определенные правила безопасного поведения.

**Во-первых**, следует избегать купания в незнакомых местах, специально не оборудованных для этой цели.

**Во-вторых**, при купании запрещается:

- ♣ заплывать за границы зоны купания;
- ♣ подплывать к движущимся судам, лодкам, катерам, катамаранам, гидроциклам;
- ♣ нырять и долго находиться под водой;
- ♣ прыгать в воду в незнакомых местах, с причалов и др. сооружений, не приспособленных для этих целей;
- ♣ долго находиться в холодной воде;
- ♣ купаться на голодный желудок;
- ♣ проводить в воде игры, связанные с нырянием и захватом друг друга;

- ♣ плавать на досках, лежаках, бревнах, надувных матрасах и камерах (за пределы нормы заплыва);
- ♣ подавать крики ложной тревоги;
- ♣ приводить с собой собак и др. животных.

Необходимо уметь не только плавать, но и отдыхать на воде.

**Наиболее известные способы отдыха:**

Лечь на воду спиной, расправив руки и ноги, расслабиться и помогая себе удержаться в таком положении, сделать вдох, а затем после паузы-медленный выдох.

Если во время купания свело ногу, надо позвать на помощь, затем погрузиться с головой в воду, сильно потянуть ногу на себя за большой палец, а затем распрямить ее.

Если не имеешь навыка в плавании, не следует заплывать за границы зоны купания, это опасно для жизни.