



# Безопасность в тёмное время суток

- Говорим о световозвращающих элементах






## ***Как работают световозвращающие элементы?***

Они отражают луч света, который возвращается обратно к источнику. Световозвращающие элементы предназначены для того, чтобы делать пешехода заметнее в тёмное время суток.

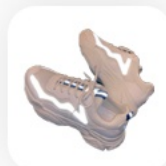


## ***Как можно использовать световозвращающие элементы?***

Их нужно надевать на подвижные части тела.  
Варианты могут быть следующими:



липкая лента на рукаве или штанине;



световозвращающая обувь и/или шнурки;



вшитые в одежду световозвращающие элементы.



## ВАЖНО ПОМНИТЬ !

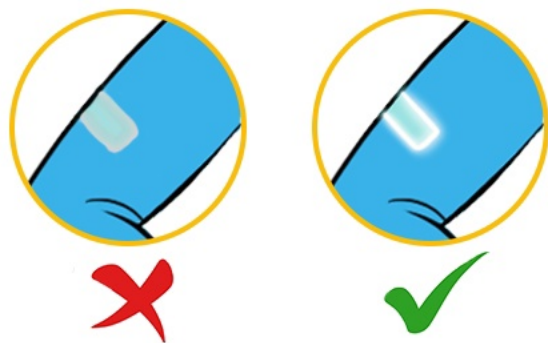
Световозвращающие элементы должны находиться со всех четырёх сторон – это поможет водителю увидеть пешехода в темноте.

Это касается и их крепления на других предметах, например, на велосипеде или коляске. Размещение световозвращающих элементов с разных сторон значительно повышает уровень безопасности.



## Как часто нужно менять световозвращающие элементы?

Как только вы начали замечать, что эффект от их работы ослабел или вовсе исчез.



Летом рекомендуется менять световозвращающие элементы раз в 1-3 месяца.

В целом лучше это делать не реже, чем раз в полгода.